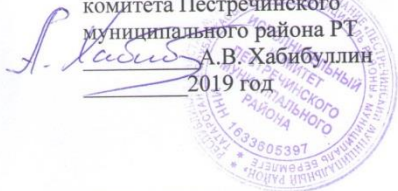


«СОГЛАСОВАНО»

Руководитель исполнительного  
комитета Пестречинского  
муниципального района РТ  
А.В. Хабибуллин  
2019 год



«УТВЕРЖДАЮ»

Заведующий МБДОУ Ленино-  
Кокушкинский детский сад  
«Родничок» Пестречинского  
муниципального района РТ



М.Р. Курманаева  
2019г

«СОГЛАСОВАНО»

Начальник ФГИБДД отдела МВД  
России по Пестречинскому району  
матер. полиция



М.Р. Ахатов  
2019 год

# ПАСПОРТ

дорожной безопасности муниципального  
бюджетного дошкольного образовательного  
учреждения Ленино-Кокушкинский детский сад  
«Родничок» Пестречинского района Республики  
Татарстан

# ПОЯСНИТЕЛЬНАЯ ЗАПИСКА

## ПАСПОРТА ДОРОЖНОЙ БЕЗОПАСНОСТИ

Паспорт дорожной безопасности (далее Паспорт) МБДОУ Ленино-Кокушкинский **детский сад «Родничок»** (далее – ДОУ) является информационно-справочным документом, в котором отражаются сведения о соответствии ДОУ требованиям дорожной безопасности, и устанавливаются требования, подтверждающие готовность ДОУ обеспечивать проведение необходимых мероприятий по защите воспитанников, связанных с дорожно-транспортным происшествием.

Разработка Паспорта осуществляется администрацией ДОУ с учетом настоящих требований и предложений органов государственной инспекции безопасности дорожного движения Пестречинского муниципального района. Заведующий ДОУ организует процедуру согласования Паспорта с органами государственной инспекции безопасности дорожного движения, затем утверждает его.

Паспорт составляется на текущий период и дополняется или корректируется по мере внесения изменений в документальные сведения, включенные в Паспорт, с указанием причин и даты их внесения (например, завершение реконструкции или капитального ремонта, изменение схемы, и другие). При заполнении Паспорта разрешается вносить дополнительную информацию с учетом особенностей объекта образования.

Актуализация паспорта (переоформление) осуществляется каждые 3 года с момента его утверждения. Уточнение данных осуществляется ежегодно по состоянию на 1 сентября текущего года. Паспорт регистрируется в установленном делопроизводством порядке, ведется отдельным переходящим делом. Паспорт хранится в сейфе в служебном кабинете заведующего муниципального автономного дошкольного образовательного учреждения. По окончании срока действия паспорта, его повреждении и невозможности дальнейшего ведения оформляется новый паспорт, в который из ранее заведённого паспорта переносится информация, не утратившая значения на момент его переоформления. Ранее заведенный паспорт хранится 3 года, уничтожается в установленном порядке и проходит процедуру повторного согласования.

Разработчик Паспорта: - заведующий ДОУ – Курманаева Миляуша Рафаельевна

## 1. Общие сведения

1.1. Наименование ДОУ: муниципальное бюджетное дошкольное образовательное учреждение Ленино-Кокушкинский детский сад «Родничок»

1.2. Юридический адрес ДОУ: 422780, РТ., Пестречинский район с. Ленино-Кокушкино ул. Гагарина дом 16 телефон :8(84367) 34-0-00

1.3. Руководитель ДОУ: заведующий МБДОУ  
- Курманаева Миляуша Рафаельевна 89872603828

1.4. Старший воспитатель ДОУ :  
- Галлямова Резида Равильевна 89872312277

1.5. Ответственные от Госавтоинспекции: начальник ОГИБДД Пестречинского района:  
- **Ахатов Мидхат Ринатович 89179238699**

1.6. Ответственные работники за мероприятия по профилактике детского травматизма начальник отдела профилактики по Пестречинскому району ГБУ «Безопасность дорожного движения» ТУ г. Казань  
**Егорова Татьяна Алексеевна 89179120880**

1.7. Руководитель дорожно-эксплуатационной организации, осуществляющей содержание улично-дорожной сети (УДС)  
**Алексеев Павел Анатольевич 89997593989**

1.8. Количество воспитанников: 170

1.9. Наличие уголка по БДД: в группах и в фойе детского сада

1.10. Наличие автогородка (площадки) по БДД: нет.

1.11. Режим работы ДОУ: рабочие дни – с 07.00 до 17.30; нерабочие дни – суббота, воскресенье, праздники.

1.12. Телефоны оперативных служб:

- подразделение пожарной охраны и единая служба спасения -326-32, 01,112

- полиция - 02

- скорая медицинская помощь - 03

## Содержание

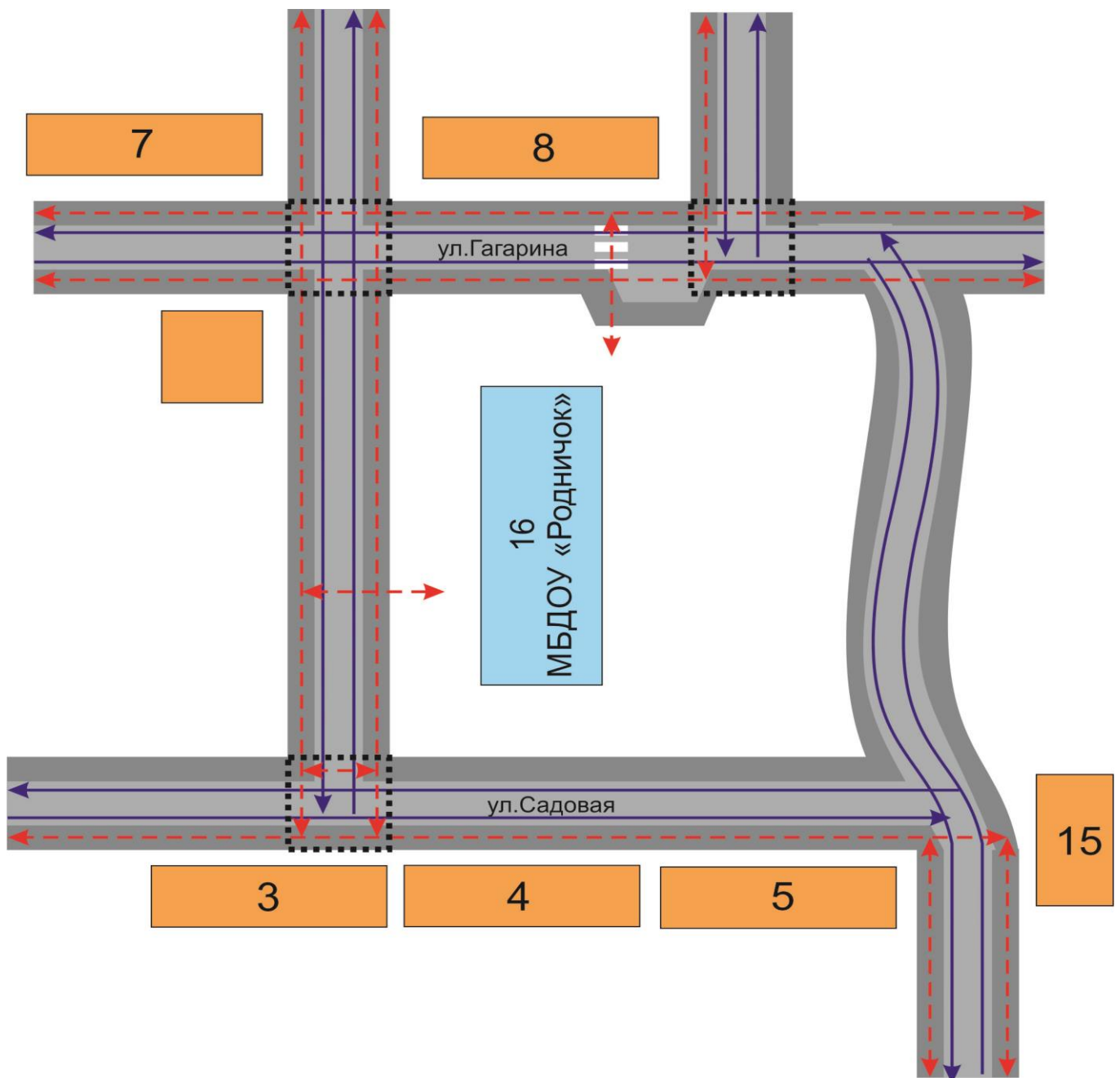
### I. План-схемы МБДОУ Ленино-Кокушкинский детский сад «Родничок»:







1. Район расположения ДОУ, пути движения транспортных средств и детей.
2. Организация дорожного движения в непосредственной близости от МБДОУ с размещением соответствующих технических средств организации дорожного движения, маршрутов движения детей и расположения парковочных мест.
3. Маршруты движения организованных групп детей от ДОУ к основным объектам села и музею В.И.Ленина.
4. Пути движения транспортных средств к местам разгрузки/погрузки и рекомендуемых безопасных путей передвижения детей по территории образовательного учреждения.
5. План-схема пути движения транспортных средств и детей при проведении дорожных ремонтно-строительных работ вблизи ДОУ.
6. План-схема безопасного маршрута движения детский сад «Родничок»

### II. Приложения.

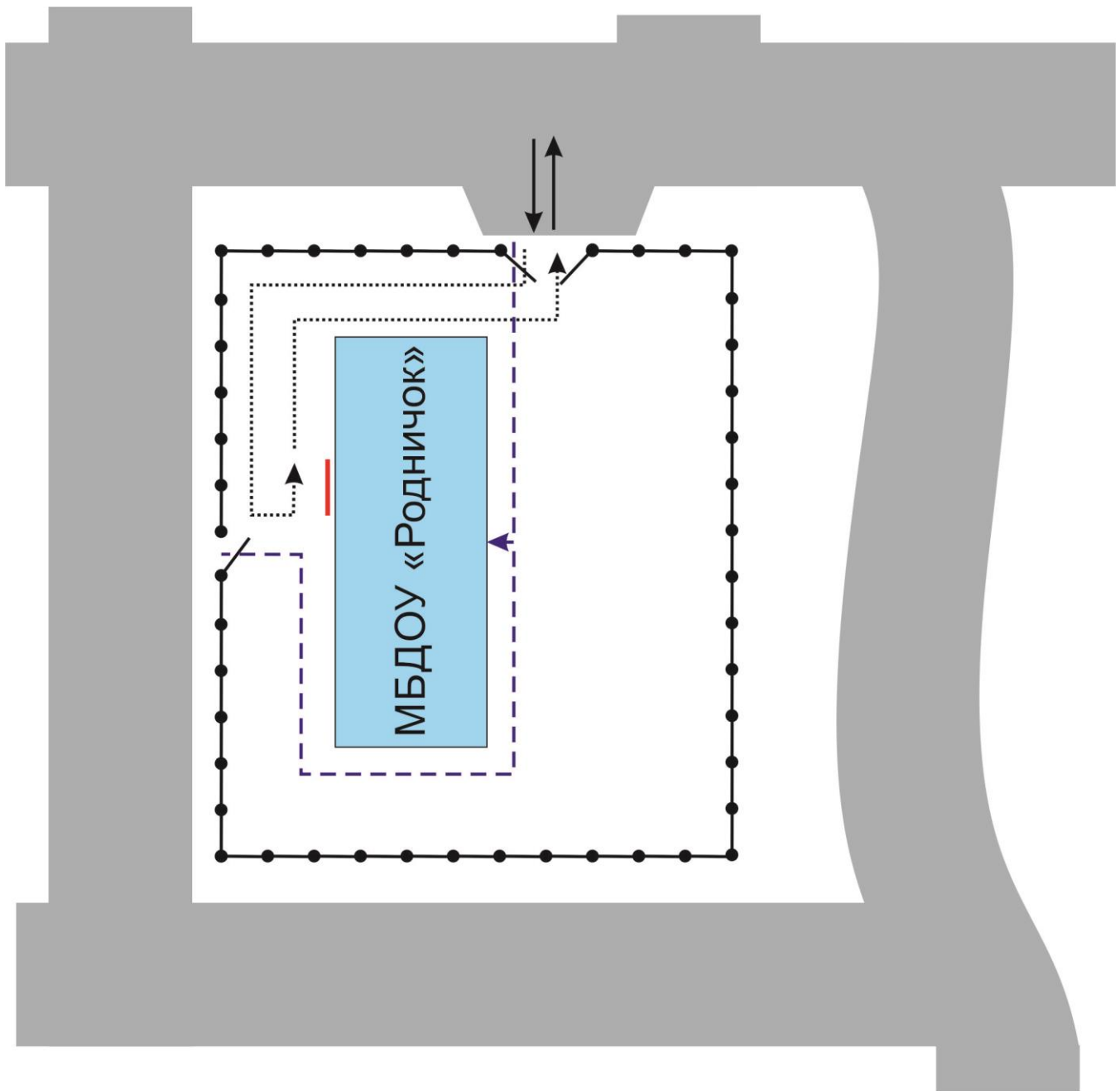
1. Организация работы по профилактике детского дорожно-транспортного травматизма.
2. План мероприятий по профилактике детского дорожно-транспортного травматизма в МБДОУ.






# 1. Район расположения ДОУ, пути движения транспортных средств и детей



-  - жилая застройка
-  - проезжая часть
-  - тротуар
-  - движение транспортных средств
-  - движение детей в (из) МБДОУ «Родничок»
-  - опасные участки

**2. Организация дорожного движения в непосредственной близости от МБДОУ с размещением соответствующих технических средств организации дорожного движения, маршрутов движения детей и расположения парковочных мест.**

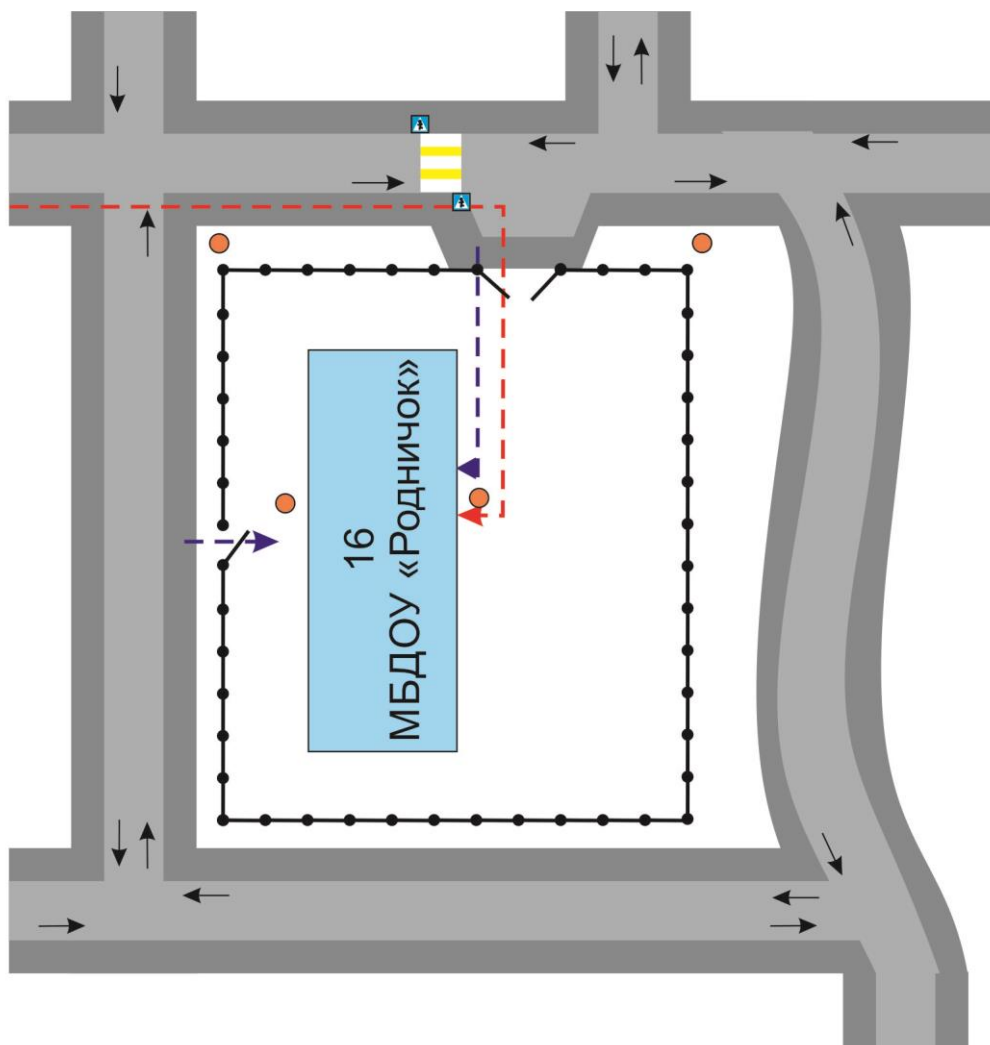







-  - ограждение образовательного учреждения
-  - въезд/выезд грузовых транспортных средств
-  - движение транспортных средств по территории МБДОУ «Родничок»
-  - движение детей на территории МБДОУ «Родничок»
-  - место разгрузки/погрузки

### 3. Маршруты движения организованных групп детей от ДОУ к основным объектам села и музею В.И.Ленина.



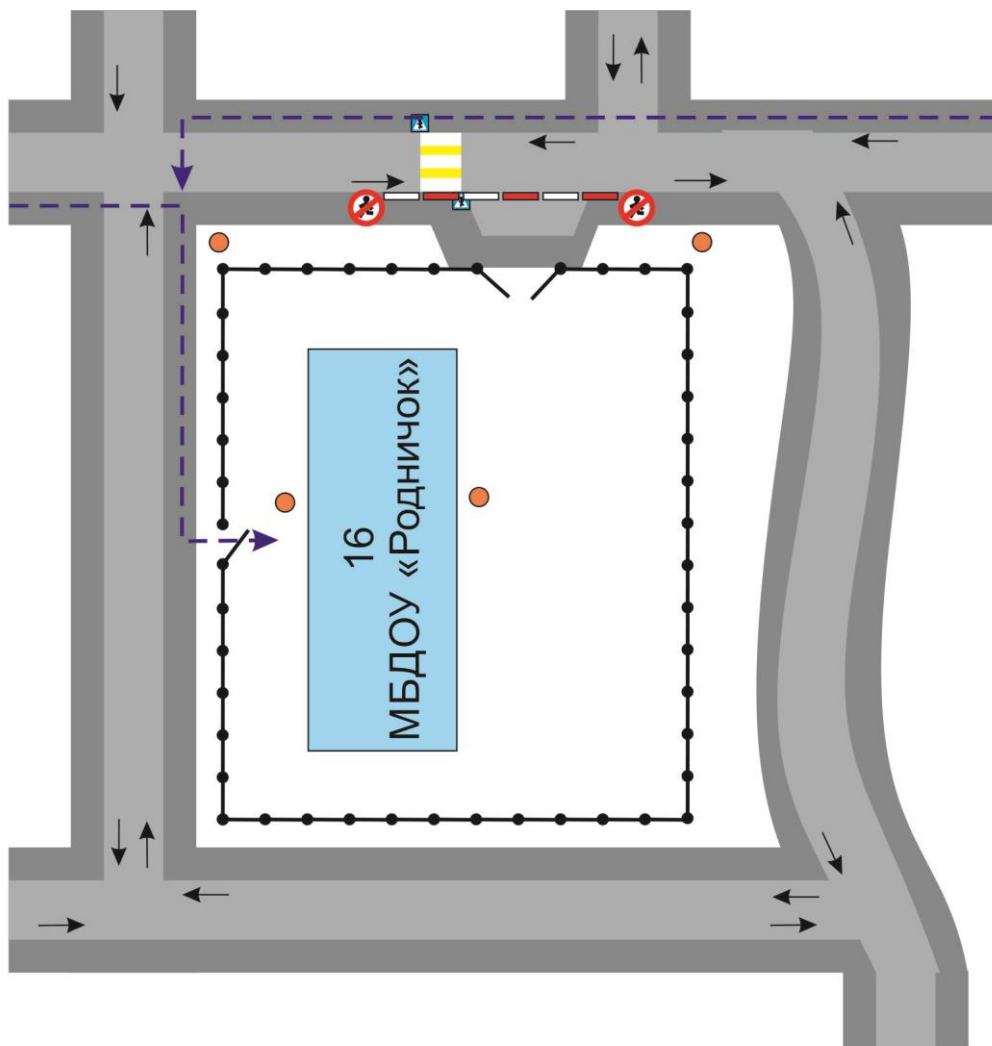
**4. Пути движения транспортных средств к местам разгрузки/погрузки и рекомендуемых безопасных путей передвижения детей по территории образовательного учреждения.**



-  - ограждение образовательного учреждения
-  - искусственное освещение
-  - направление движения транспортного потока
-  - направление движения детей от остановок маршрутных транспортных средств
-  - направление движения детей от остановок частных транспортных средств



**5. План-схема пути движения транспортных средств и детей при проведении дорожных ремонтно-строительных работ вблизи ДОУ.**



- направление движения транспортного потока



- рекомендуемое направление движения пешеходного потока

## 6. План-схема безопасного маршрута движения детский сад «Родничок»



# **I. ПРИЛОЖЕНИЯ**

## **1. Организация работы по профилактике детского дорожно-транспортного травматизма.**

В воспитательном процессе МБДОУ немалое место уделяется теме безопасности, которая включает в себя задачу по передаче детям знаний о правилах безопасности дорожного движения в качестве пешехода и пассажира транспортного средства.

Очень большую работу проводят сотрудники ОГИБДД Пестречинского района по профилактике детского дорожно-транспортного травматизма. Совместно с педагогами МБДОУ проводятся мероприятия с детьми и их родителями по правилам дорожного движения.

С воспитанниками МБДОУ воспитатели и музыкальный руководитель проводит еженедельно занятия по правилам безопасности дорожного движения, что является большим прогрессом в обучение детей.

Для достижения поставленной задачи главная роль отводится педагогам и родителям. От того, насколько сами они будут подготовленными, очень многое зависит. Так, взрослые должны знать:

- правила дорожного движения, относящиеся к движению пешеходов, велосипедистов, перевозке пассажиров;
- основные дорожные знаки, касающиеся участников дорожного движения;
- сигналы светофора;
- требования безопасности при перевозке групп детей автобусами, при движении колонной.

Одновременно необходимо знать и возможные формы обучения детей дошкольного возраста, с учётом их психофизиологических особенностей. Взрослые должны помнить, что обучение правилам дорожного движения должно быть:

- постоянным (лучше частые короткие занятия с ребёнком, чем продолжительные, но редкие);
- конкретным (необходимо сосредоточить внимание ребёнка на действиях в условиях реального движения);
- направленным на привитие безопасных способов поведения на дороге, а не только запоминанию правил дорожного движения;
- применимым к ближайшему окружению.

В детском саду педагоги прилагают много усилий для того, чтобы помочь ребёнку овладеть правилами дорожного движения, подготовить его к школьному периоду жизни, а именно: самостоятельно пользоваться правилами безопасного передвижения, начиная с территории своей улицы.

Одним из самых надёжных способов формирования у дошкольника безопасного поведения на дорогах является наблюдение дорожных ситуаций непосредственно на целевых прогулках, то есть получение доступной объективной информации от взрослого (как педагога, так и родителей).

В своей работе воспитатели используют:

- чтение художественной литературы;
- рассматривание иллюстраций, картин;
- моделирование дорожных ситуаций;
- обучающие и развивающие игры;
- изготовление с детьми атрибутов и игрушек для занятий по теме дорожной безопасности;
- художественно-творческая деятельность детей и др.

Для организации в ДОО таких форм работы с детьми создаётся соответствующая предметно-развивающая среда. Кроме этого, в развивающей среде используются:

- комплекты дорожных знаков;
- макет улицы с транспортными средствами;
- наглядно-иллюстративный материал;
- обучающие и развивающие игры;
- атрибуты для сюжетно-ролевых игр с дорожной тематикой;
- детская художественная литература;
- картотека стихов, загадок, считалок, поговорок, пословиц;
- альбомы с фотографиями "Моя улица"

В ДОО в целях пропаганды безопасности дорожного движения и профилактики детского дорожно - транспортного травматизма оформлены информационные "Уголки безопасности".

Никакое обучение не будет эффективным, если самые близкие люди не соблюдают правила дорожного движения. Для детей родители являются образцом поведения на

улице, дорогах, в транспорте. Только в сотрудничестве детского сада и семьи можно выработать у детей необходимые навыки культуры поведения на дорогах. С этой целью используются:

- родительские собрания, беседы с участием педагогов;
- совместные праздники и развлечения.

Таким образом, в ходе целенаправленной и систематической работы взрослых у дошкольника своевременно сформируются представления о безопасном поведении при переходе дороги и регулярная забота о своей безопасности.

**План мероприятий по профилактике детского дорожно-транспортного травматизма в МБДОУ.**

**1. Организационно-педагогическая работа**

<b>№ П/П</b>	<b>Наименование мероприятия</b>	<b>Категории работников</b>	<b>Срок</b>	<b>Ответственный</b>
1	Инструктаж по теме: «Правила дорожного движения»	Воспитатели, музыкальный руководитель, инструктор по физическому воспитанию	Ежегодно – сентябрь, май, при приеме на работу	Заведующий
2	Инструктаж по теме: «Правила дорожного движения» (Движение детей в колоннах)	Воспитатели, музыкальный руководитель,	Ежегодно – сентябрь, май, при проведении экскурсий и др. мероприятий	Заведующий

**2. Методическая работа**

<b>№ П/П</b>	<b>Наименование мероприятия</b>	<b>Категории работников</b>	<b>Срок</b>
1	Оборудовать в группах уголки, макеты улиц для игры детям	сентябрь	Воспитатели групп Музыкальный руководитель
2	Пополнять развивающую среду в группах дидактическими играми, настольно-печатными играми, атрибутами для организации и проведения с.-р. Игр, иллюстративным материалом, направленным на изучение и повторение с детьми.	В течение учебного года	Воспитатели групп Музыкальный руководитель
3	Включать в календарные планы групп тематические занятия, беседы, игры по ПДД	В течение учебного года.	Воспитатели групп Музыкальный руководитель
4	Месячник по ПДД безопасности с воспитанниками	сентябрь	Воспитатели групп Музыкальный руководитель
5	Провести беседу с детьми старшей и	май	Воспитатели групп

	подготовительной группы по проверке знаний по теме «Дорожная азбука»		Музыкальный руководитель
6	Обзор литературы по теме: «Профилактика ДДТТ и ПДД» 1. Журналы «Управление ДОУ», «Дошкольное воспитание», «Воспитатель ДОУ»	В течение года	Заведующий, Воспитатели групп Музыкальный руководитель

### *3. Работа с родителями*

<b>№ П\П</b>	<b>Наименование мероприятия</b>	<b>Категории работников</b>	<b>Срок</b>
1	Включать в групповые родительские собрания вопросы по ПДД. Например, «Родители – образец поведения на дорогах и улицах» и др.	В течение года	Воспитатели групп Музыкальный руководитель
2	Помещать в родительские уголки информационно-справочный материал по обучению детей правам безопасного поведения на дорогах и улице.	В течение года	Воспитатели групп Музыкальный руководитель